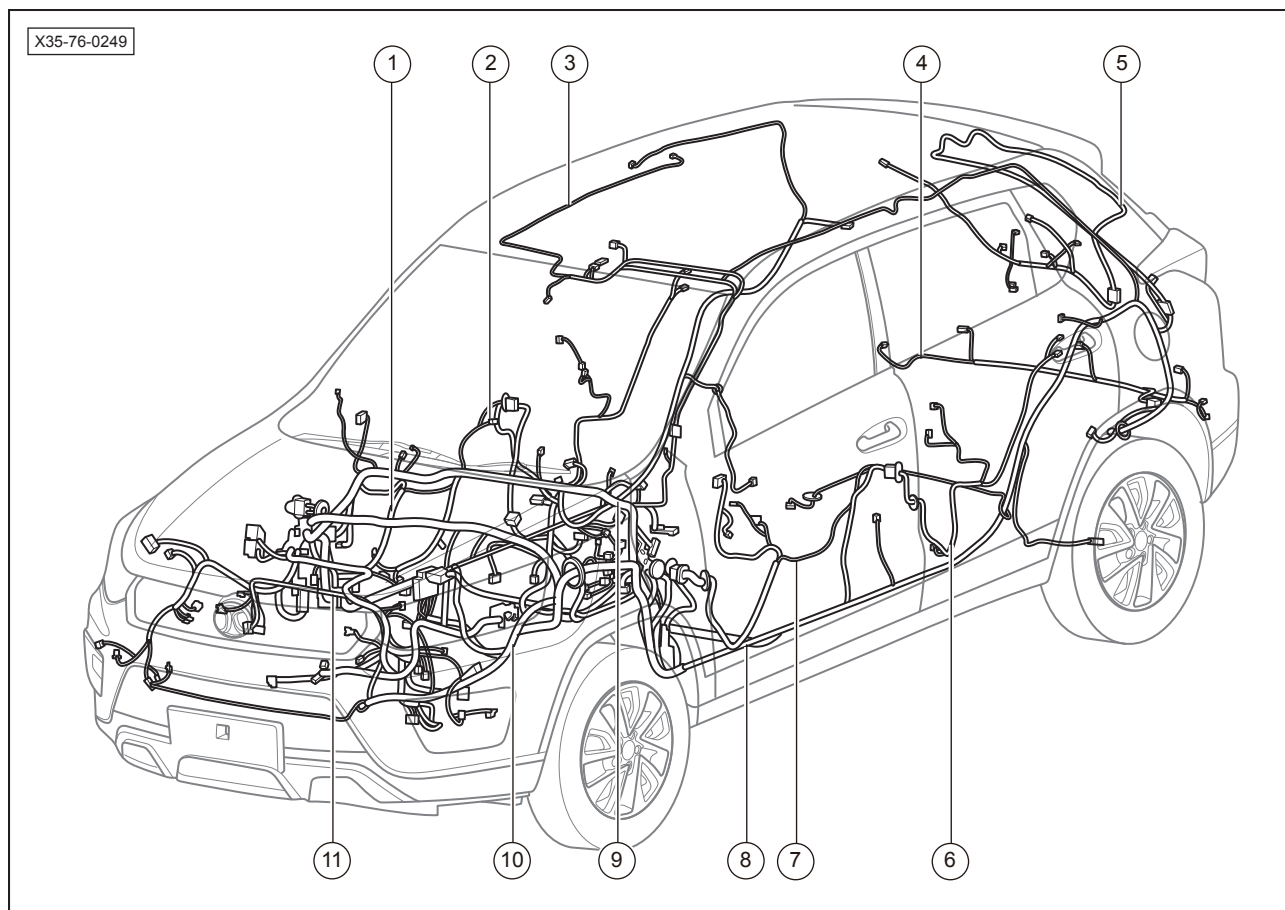


9 线束安装位置

9.1 整车线束

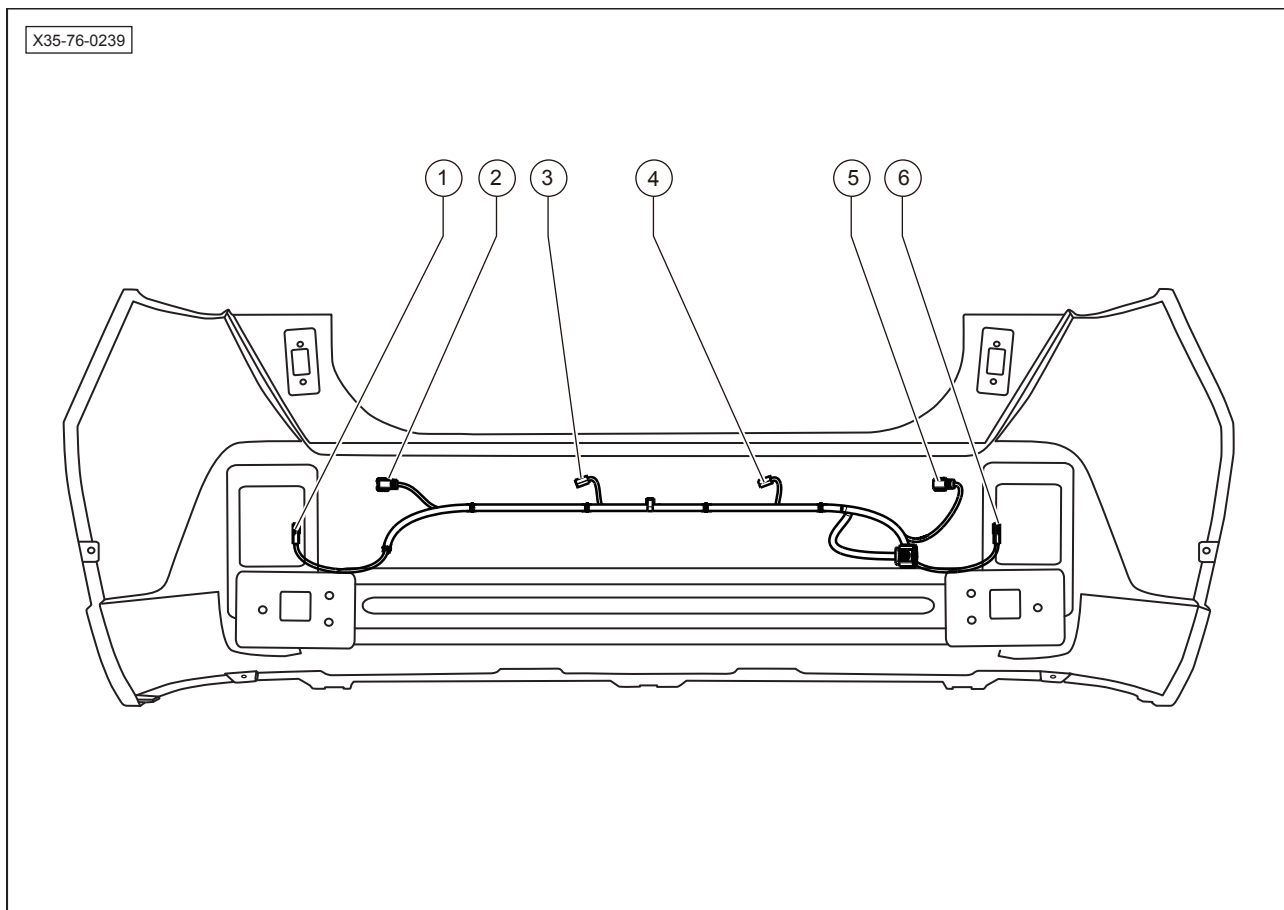


- 1 - 右前门线束
- 3 - 顶棚线束
- 5 - 后背门线束
- 7 - 左前门线束
- 9 - 仪表线束
- 11 - 发动机线束

- 2 - 右后门线束
- 4 - 后保险杠线束
- 6 - 左后门线束
- 8 - 车身线束
- 10 - 前舱线束



9.2 后保险杠线束



1 - 右后雾灯插头

2 - 右倒车雷达探头插头（仅适用于带有倒车雷达的汽车）

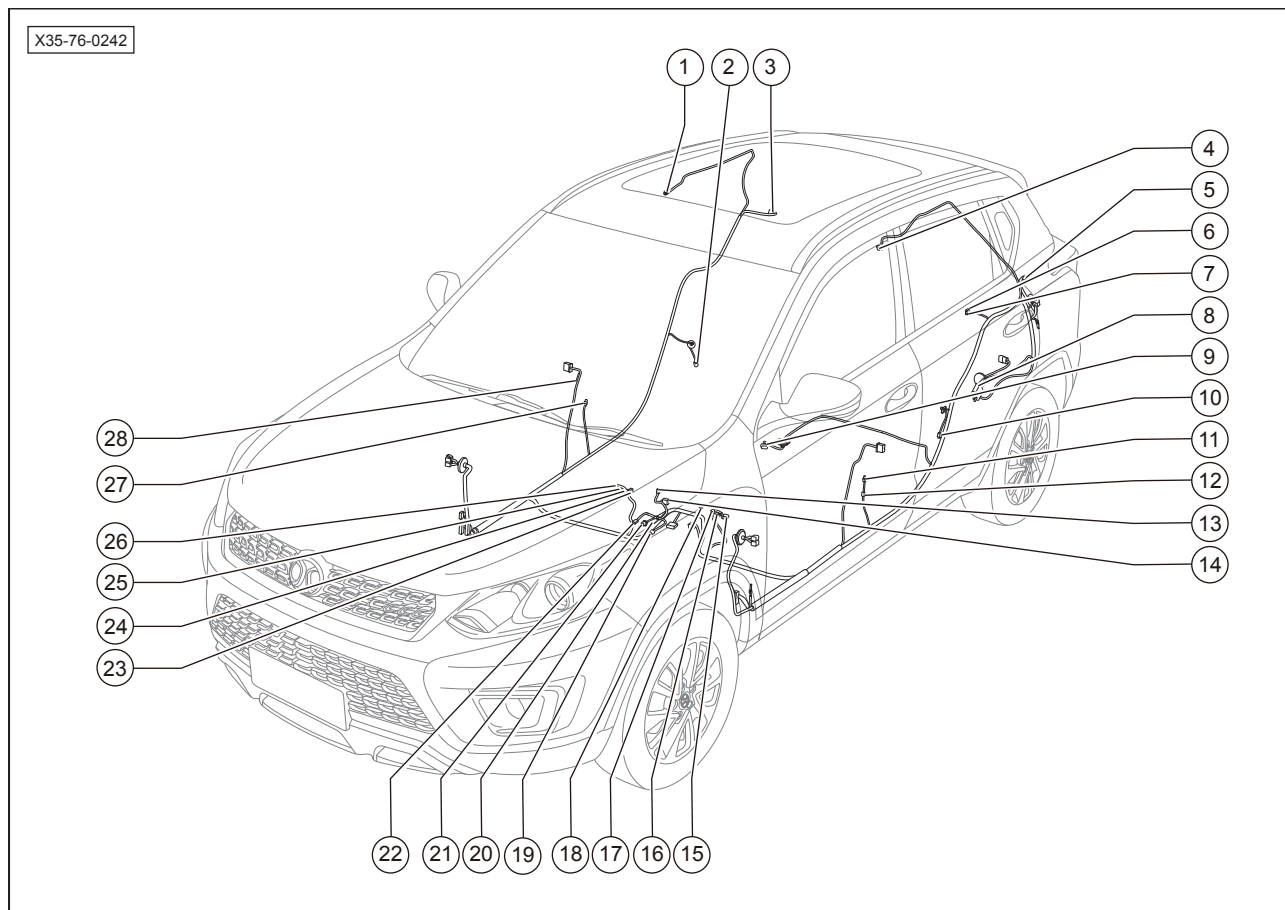
3 - 右中倒车雷达探头插头（仅适用于带有倒车雷达的汽车）

4 - 左中倒车雷达探头插头（仅适用于带有倒车雷达的汽车）

5 - 左倒车雷达探头插头（仅适用于带有倒车雷达的汽车）

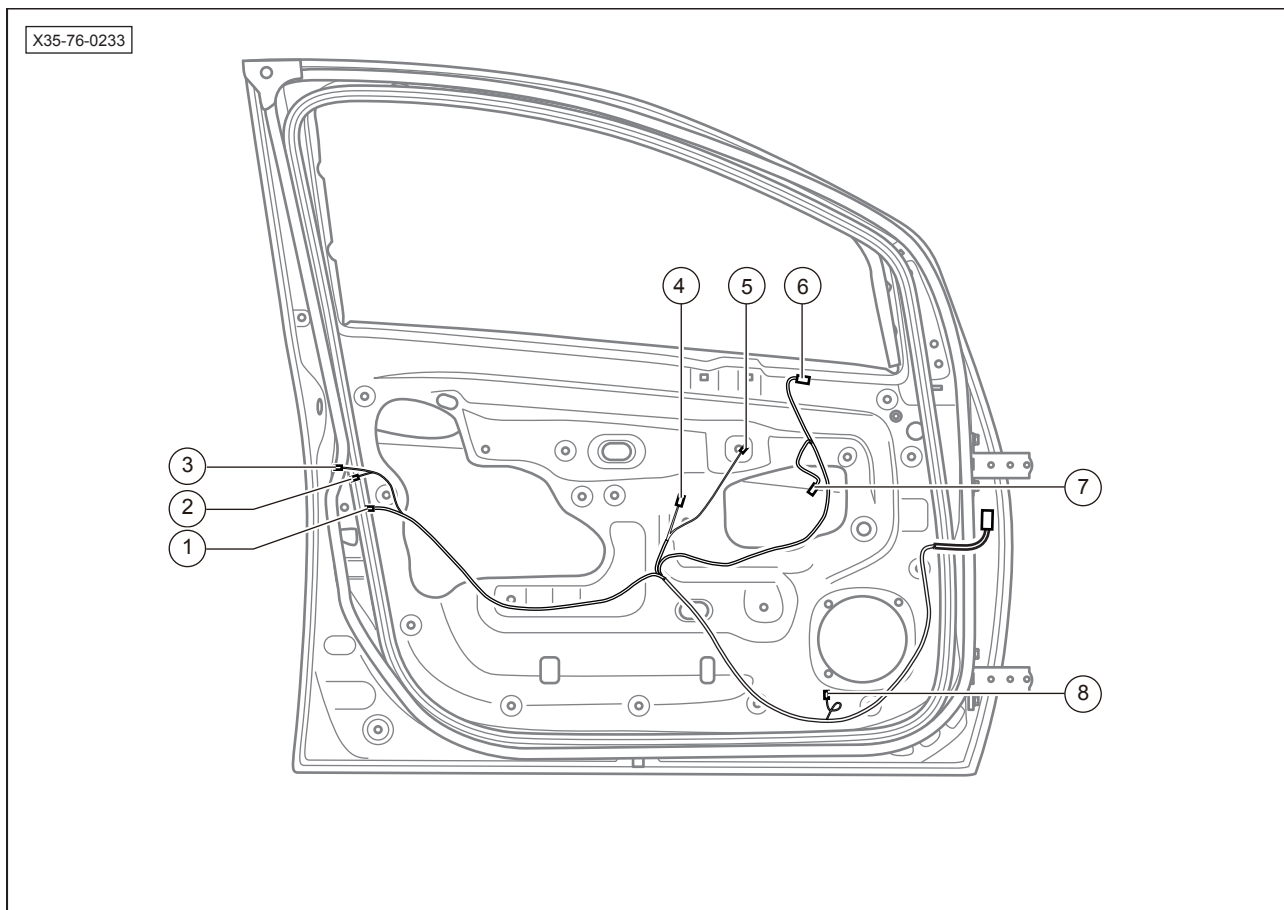
6 - 左后雾灯插头

9.3 车身线束



- | | |
|--------------------------------|-----------------------------|
| 1 - 右侧安全气囊插头（用于豪华版的汽车） | 2 - 右后轮速传感器插头 |
| 3 - 右后组合灯插头 | 4 - 左侧安全气囊插头（用于豪华版的汽车） |
| 5 - 左后组合灯插头 | 6 - 行李箱照明灯负极插头 |
| 7 - 行李箱照明灯+正极插头 | 8 - 倒车雷达控制单元插头（用于带有倒车雷达的汽车） |
| 9 - 燃油泵插头 | 10 - 左侧碰撞传感器插头 |
| 11 - 侧气囊（乘员）插头 | 12 - 驾驶员安全带预紧器插头 |
| 13 - 驾驶员座椅通风加热开关插头（用于豪华版的汽车） | 14 - AT换挡手柄插头（用于带有自动变速器的汽车） |
| 15 - 驾驶员座椅加热通风控制单元插头（用于豪华版的汽车） | 16 - 驾驶员安全带开关插头 |
| 17 - 侧气囊（驾驶员）插头 | 18 - 驻车制动开关插头 |
| 19 - 横摆角速度传感器插头 | 20 - 后氧传感器插头 |
| 21 - 安全气囊控制器插头（用于精英版和豪华版的汽车） | 22 - 侧气囊（乘员）插头 |
| 23 - 乘员侧座椅占用传感器插头 | 24 - 乘员安全带开关 |
| 25 - 乘员座椅加热通风控制单元插头（用于豪华版的汽车） | 26 - 右侧碰撞传感器插头 |
| 27 - 乘员安全带预紧器插头 | |

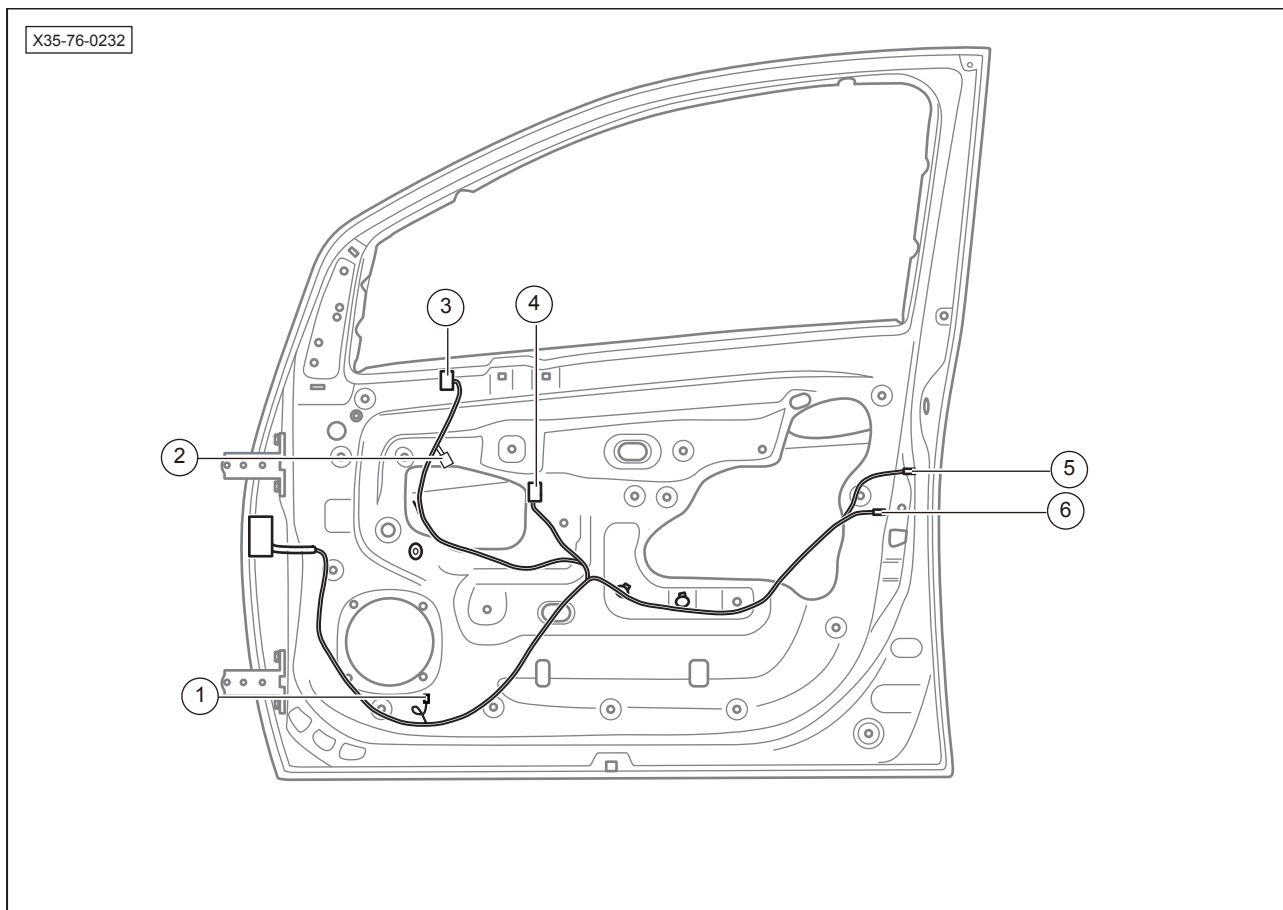
9.4 左前门线束



- 1 - 左前门门锁电机插头
- 3 - 左前门门锁开关插头
- 5 - 电动后视镜开关插头
- 7 - 左车外后视镜插头

- 2 - 左前门状态开关插头
- 4 - 左前门玻璃升降开关插头
- 6 - 左前门玻璃升降器电机插头
- 8 - 左前门扬声器插头

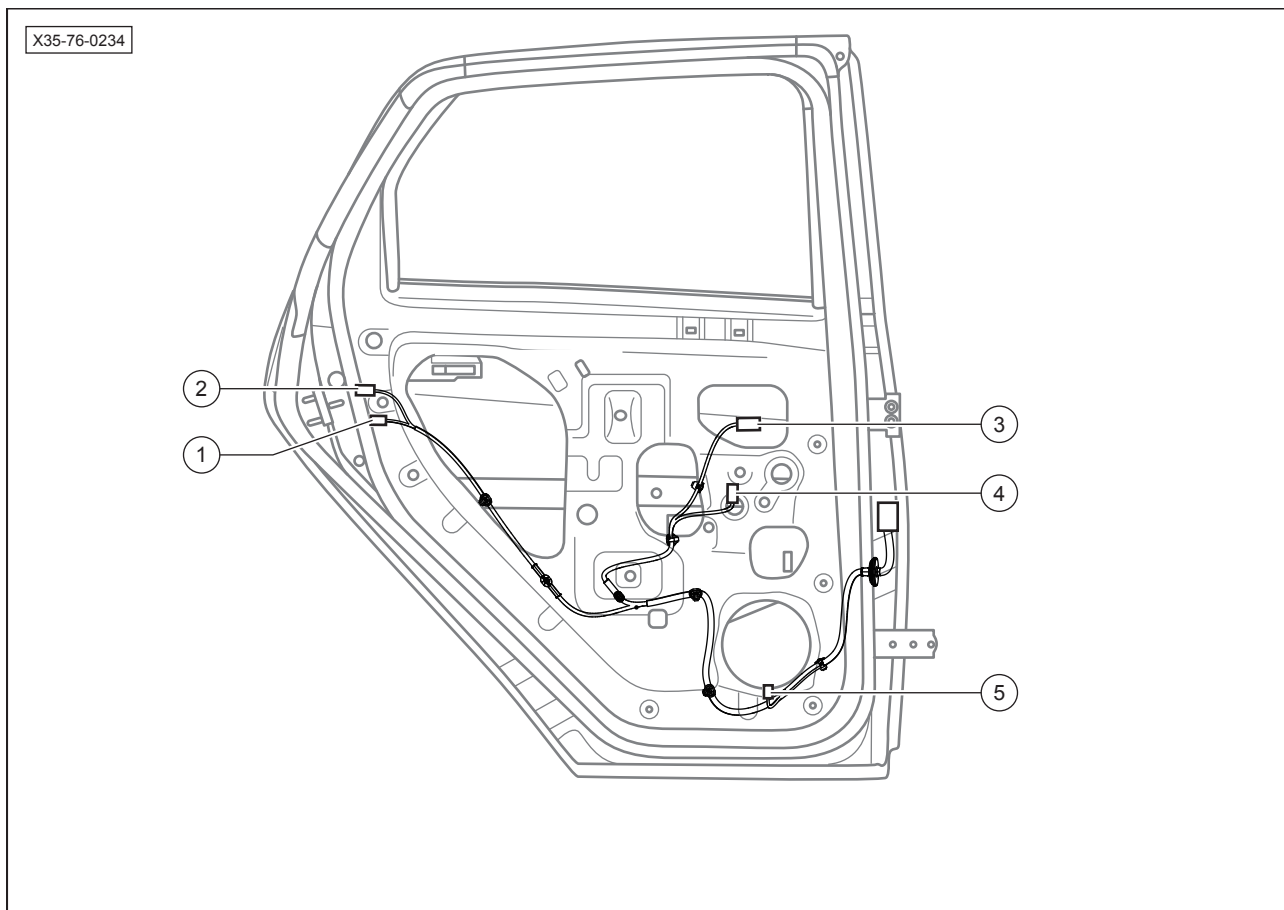
9.5 右前门线束



- 1 - 右前门扬声器插头
- 3 - 右车外后视镜插头
- 5 - 右前门状态开关插头

- 2 - 右前门玻璃升降器电机插头
- 4 - 右前门玻璃升降器开关插头
- 6 - 右前门门锁电机插头

9.6 左后门线束



1 - 左后门门锁电机插头

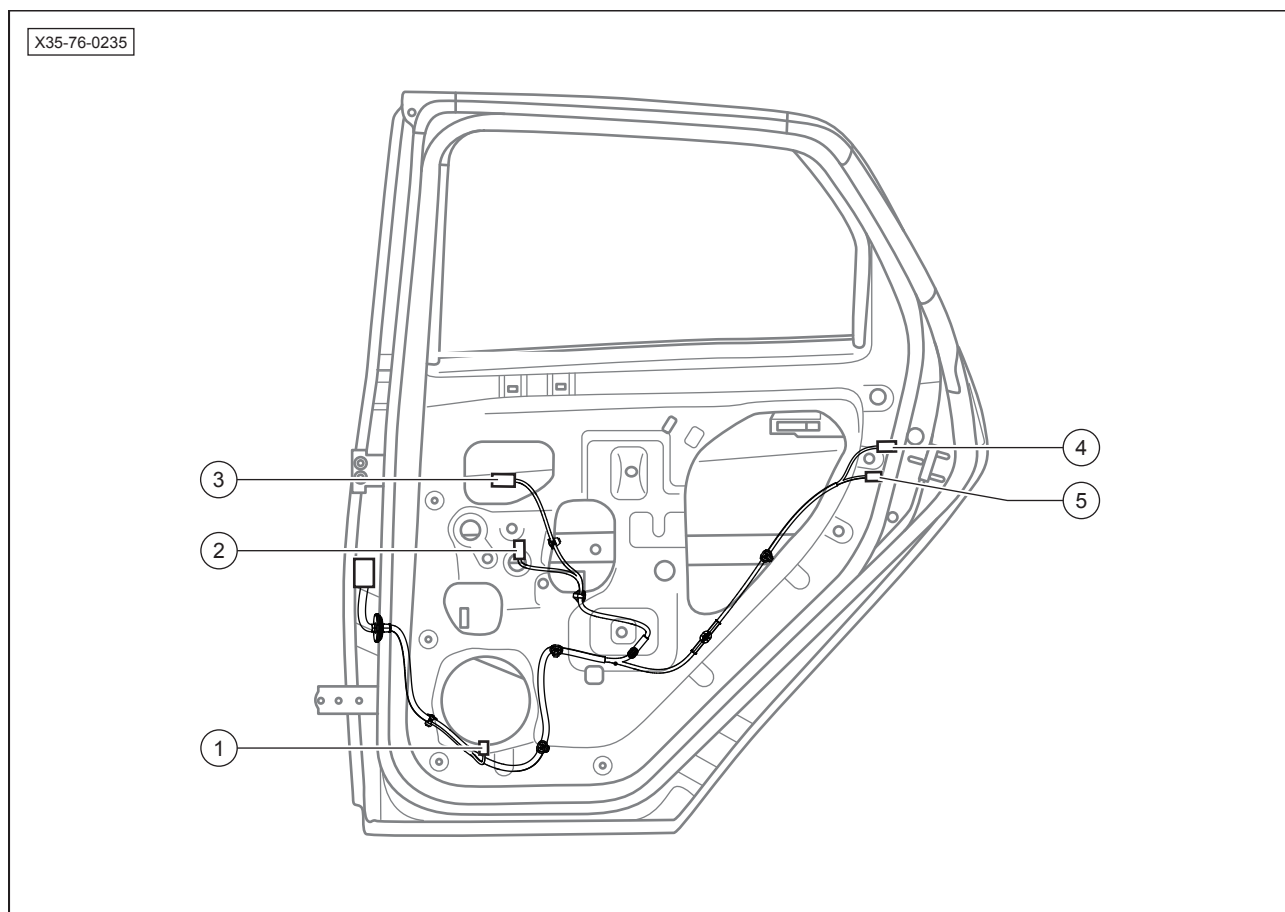
3 - 左后门玻璃升降器电机插头

5 - 左后门扬声器插头

2 - 左后门状态开关插头

4 - 左后门玻璃升降器开关插头

9.7 右后门线束



1 - 右后门扬声器插头

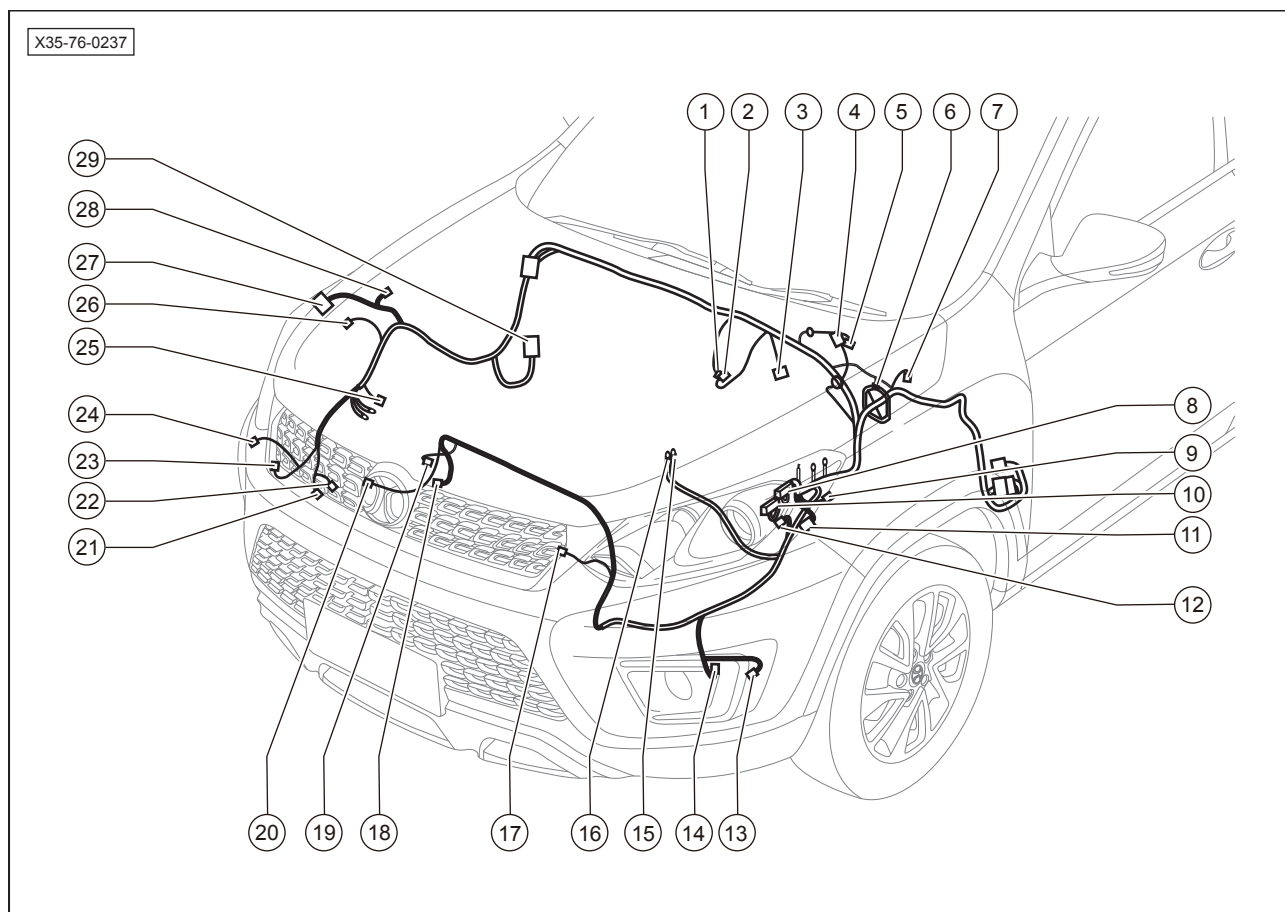
3 - 右后门玻璃升降器电机插头

5 - 右后门门锁电机插头

2 - 右后门玻璃升降器开关插头

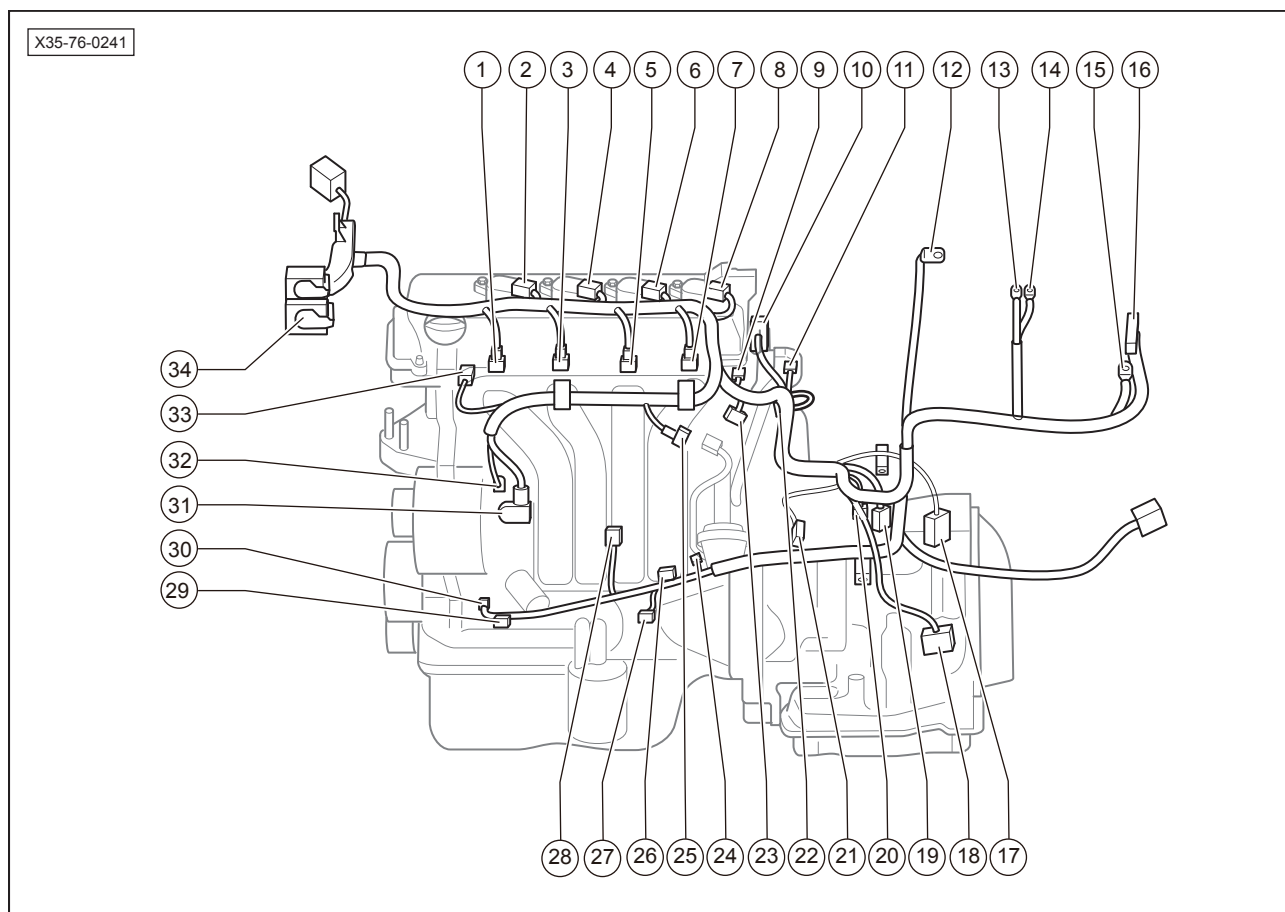
4 - 右后门门状态开关插头

9.8 前舱线束



- | | |
|--|---|
| 1 - 制动液位传感器插头 | 2 - 真空助力传感器插头(用于启停系统的汽车) |
| 3 - 油门踏板位置传感器插头 | 4 - 前雨刮电机插头 |
| 5 - 制动开关插头 | 6 - 深层离合开关插头(用于MT发动机且带有启停系统的汽车)/自动变速器控制单元插头(用于AT发动机的汽车) |
| 7 - 离合开关插头(用于MT发动机的汽车)/自动变速器控制单元插头(用于AT发动机的汽车) | 8 - 接前舱电器盒插头 |
| 9 - 左前轮速传感器插头 | 10 - 接前舱电器盒插头 |
| 11 - 左前组合灯插头 | 12 - 左前大灯高度调节电机插头 |
| 13 - 左侧日间行车灯插头 | 14 - 左前雾灯插头 |
| 15 - 接蓄电池电器盒插头 | 16 - 接蓄电池电器盒插头 |
| 17 - 左喇叭插头 | 18 - 电子风扇插头 |
| 19 - 前舱盖开关插头 | 20 - 右喇叭插头 |
| 21 - 前风窗玻璃洗涤电机插头 | 22 - 后风窗玻璃洗涤电机插头 |
| 23 - 右前雾灯插头 | 24 - 右侧日间行车灯插头 |
| 25 - 空调压力开关插头 | 26 - 右前大灯高度调节电机插头 |
| 27 - 右前组合灯插头 | 28 - 右前轮速传感器插头 |
| 29 - ABS/ESP控制单元插头 | |

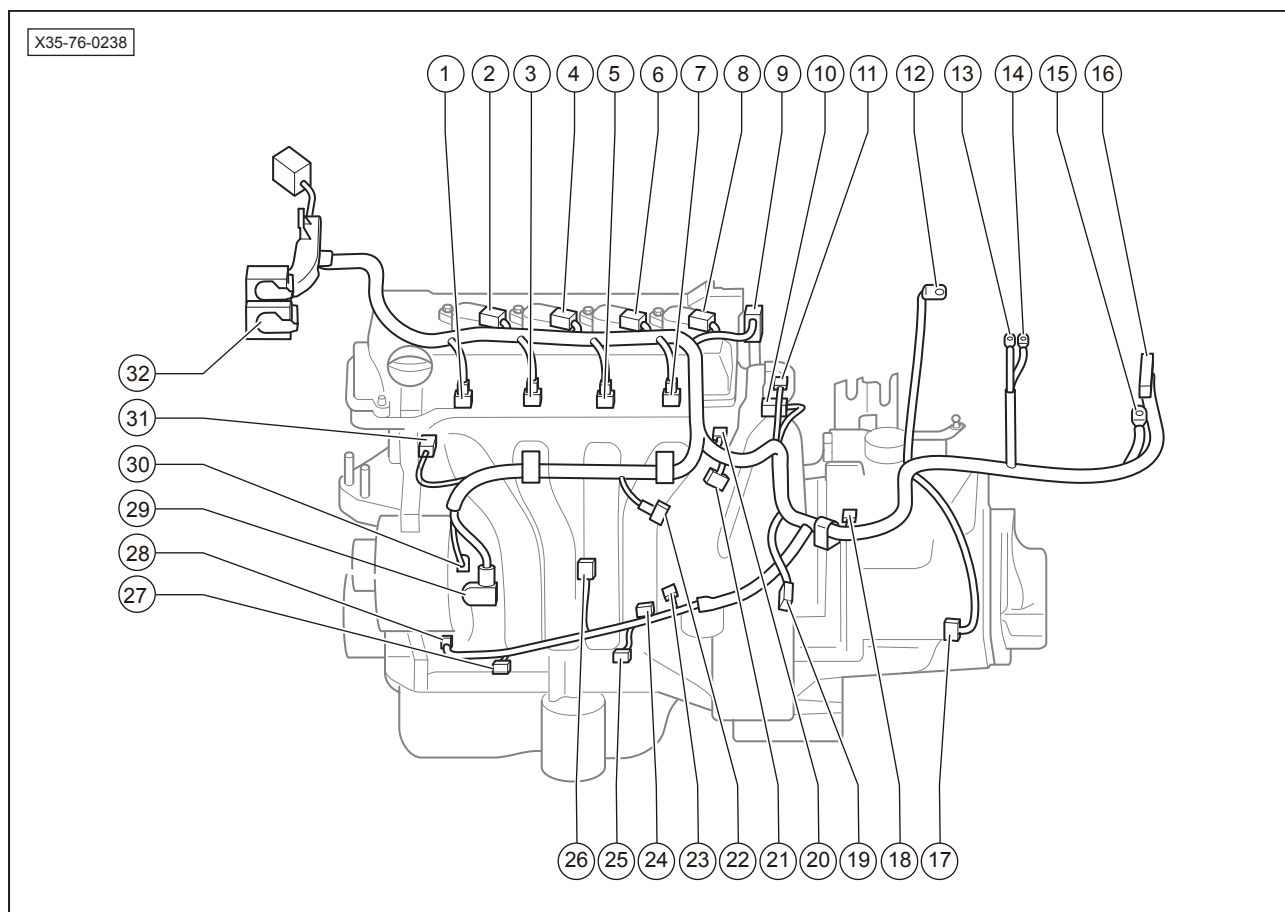
9.9 发动机线束(AT)



- 1 - 喷油嘴1插头
- 3 - 喷油嘴2插头
- 5 - 喷油嘴3插头
- 7 - 喷油嘴4插头
- 9 - 凸轮轴正时（排气）插头
- 11 - 碳罐电磁阀插头
- 13 - 接蓄电池电器盒插头
- 15 - 接前舱电器盒插头
- 17 - 变速器控制单元插头
- 19 - 输入转速传感器插头
- 21 - 电子节气门插头
- 23 - 进气压力传感器插头
- 25 - 可变进气阀插头
- 27 - 起动机励磁插头
- 29 - 曲轴位置传感器插头
- 31 - 发电机+插头
- 33 - 凸轮轴正时（进气）插头

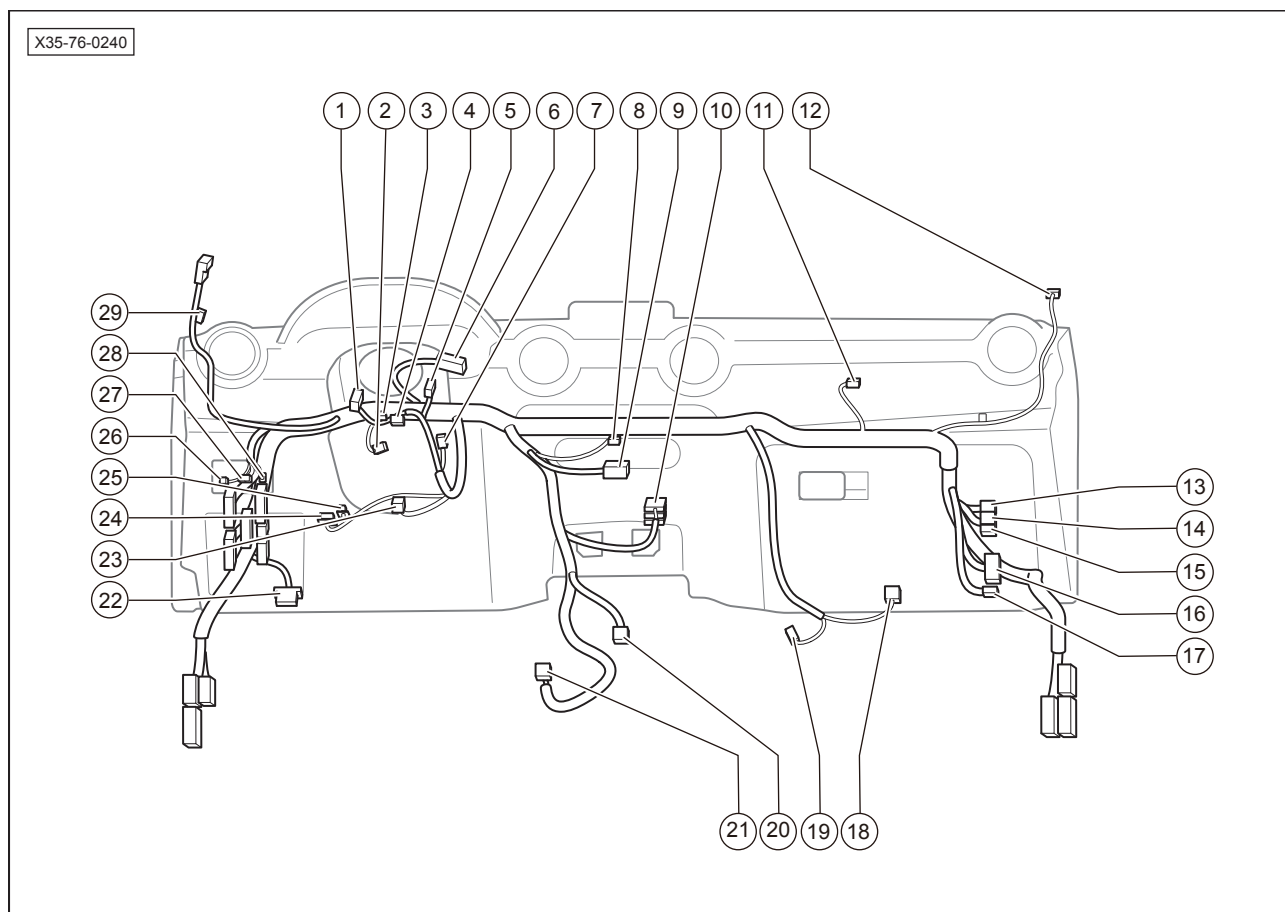
- 2 - 点火线圈1插头
- 4 - 点火线圈2插头
- 6 - 点火线圈3插头
- 8 - 点火线圈4插头
- 10 - 前氧传感器插头
- 12 - 接蓄电池电器盒插头
- 14 - 接蓄电池电器盒插头
- 16 - 接前舱电器盒插头
- 18 - N/S开关插头
- 20 - 输出转速传感器插头
- 22 - 水温传感器插头
- 24 - 机油压力开关插头
- 26 - 起动机插头
- 28 - 爆震传感器插头
- 30 - 压缩机插头
- 32 - 发电机励磁插头
- 34 - 发动机控制单元插头

9.10 发动机线束(MT)



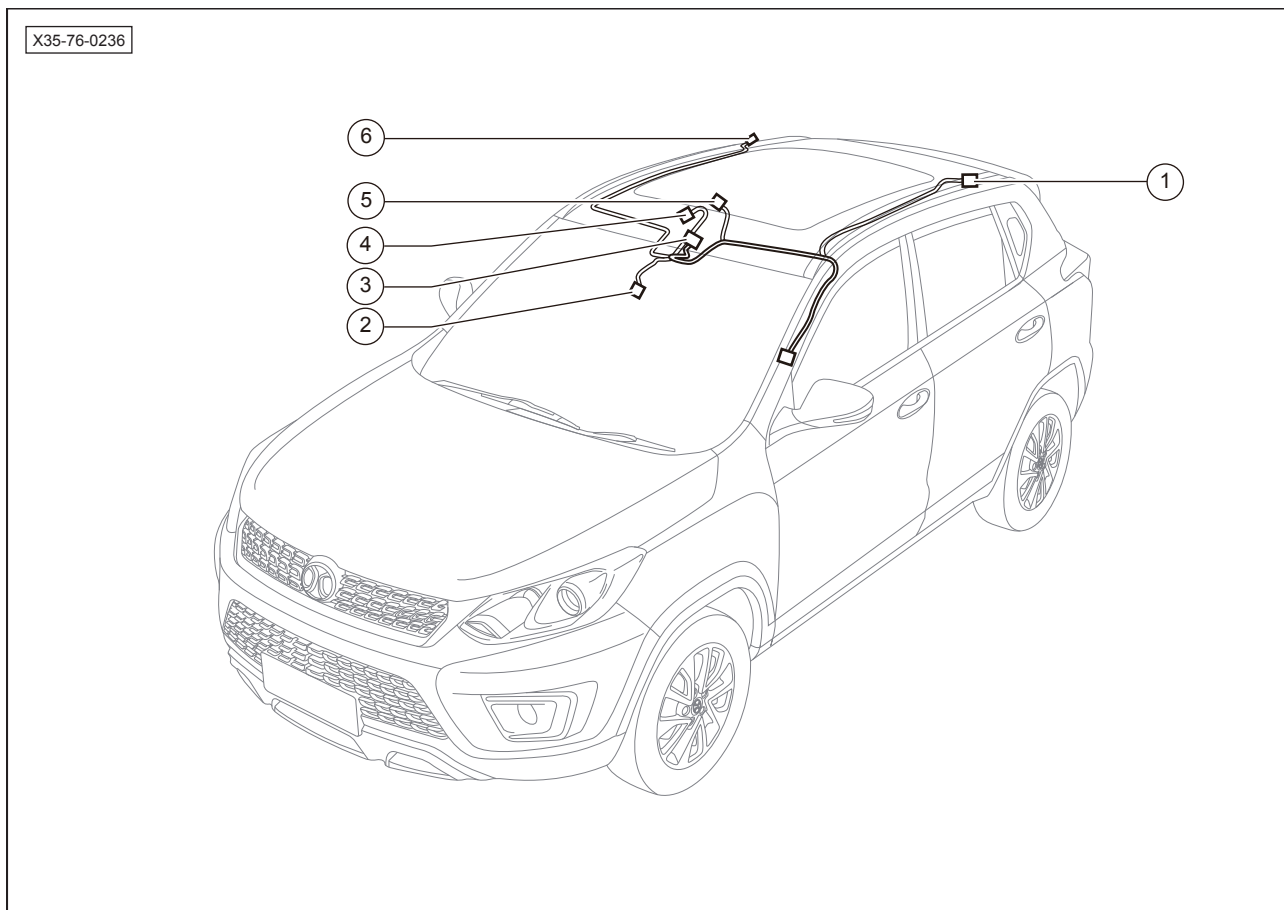
- | | |
|------------------|------------------|
| 1 - 喷油嘴1插头 | 2 - 点火线圈1插头 |
| 3 - 喷油嘴2插头 | 4 - 点火线圈2插头 |
| 5 - 喷油嘴3插头 | 6 - 点火线圈3插头 |
| 7 - 喷油嘴4插头 | 8 - 点火线圈4插头 |
| 9 - 前氧传感器插头 | 10 - 水温传感器插头 |
| 11 - 碳罐电磁阀插头 | 12 - 接蓄电池电器盒插头 |
| 13 - 接蓄电池电器盒插头 | 14 - 接蓄电池电器盒插头 |
| 15 - 接前舱电器盒插头 | 16 - 接前舱电器盒插头 |
| 17 - 空挡传感器插头 | 18 - 倒挡开关插头 |
| 19 - 电子节气门插头 | 20 - 凸轮轴正时（排气）插头 |
| 21 - 进气压力传感器插头 | 22 - 进气调节电磁阀插头 |
| 23 - 机油压力开关插头 | 24 - 起动机+插头 |
| 25 - 起动机励磁插头 | 26 - 爆震传感器插头 |
| 27 - 曲轴位置传感器插头 | 28 - 压缩机插头 |
| 29 - 发电机+插头 | 30 - 发电机励磁插头 |
| 31 - 凸轮轴正时（进气）插头 | 32 - 发动机控制单元插头 |

9.11 仪表板线束



- | | |
|-------------------------------|-------------------|
| 1 - 灯光组合开关插头 | 2 - 防忘开关插头 |
| 3 - 驾驶员侧安全气囊插头 | 4 - 时钟弹簧插头 |
| 5 - 雨刮调节开关插头 | 6 - 组合仪表插头 |
| 7 - 防盗线圈插头 | 8 - 音响控制面板插头 |
| 9 - 空调控制单元插头 | 10 - 音响控制单元插头 |
| 11 - 副驾驶侧安全气囊插头 | 12 - 右侧高音扬声器插头 |
| 13 - 车身控制单元插头 | 14 - 车身控制单元插头 |
| 15 - 车身控制单元插头 | 16 - 车身控制单元插头 |
| 17 - 车身控制单元插头 | 18 - 鼓风机插头 |
| 19 - 鼓风机调速模块插头 | 20 - 接空调箱体插头 |
| 21 - 安全气囊控制单元插头（用于基本版和舒适版的汽车） | 22 - OBD诊断接口插头 |
| 23 - 点火开关插头 | 24 - 电动助力转向控制单元插头 |
| 25 - 电动助力转向控制单元电源插头 | 26 - 大灯高度调节开关插头 |
| 27 - ESP/启停开关插头 | 28 - 背光灯调节开关插头 |
| 29 - 左侧高音扬声器插头 | |

9.12 顶棚线束



1 - 左后顶灯插头（用于精英版和豪华版的汽车）

3 - 天窗控制单元插头（不用于基本版的汽车）

5 - 左前顶灯插头

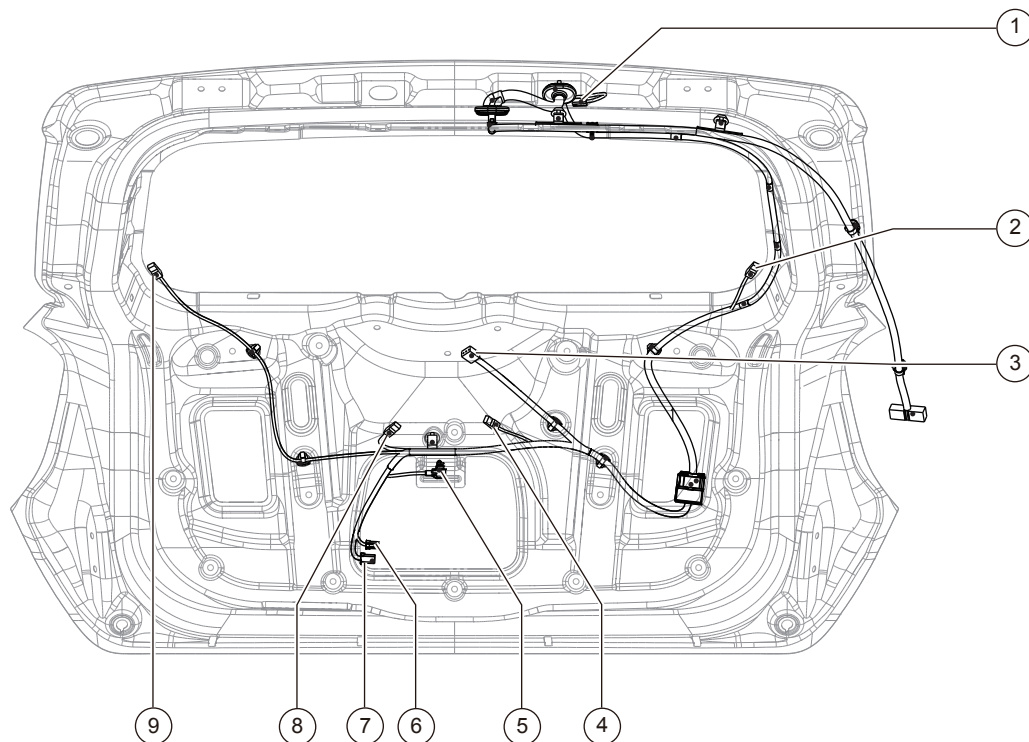
2 - 雨量光照传感器插头

4 - 右前顶灯插头

6 - 右后顶灯插头（用于精英版和豪华版的汽车）

9.13 后背门线束

X35-76-0248



1 - 高位制动灯插头

3 - 后雨刮电机插头

5 - 后背门开关插头

7 - 行李箱门锁状态开关插头

9 - 后除霜加热负极插头

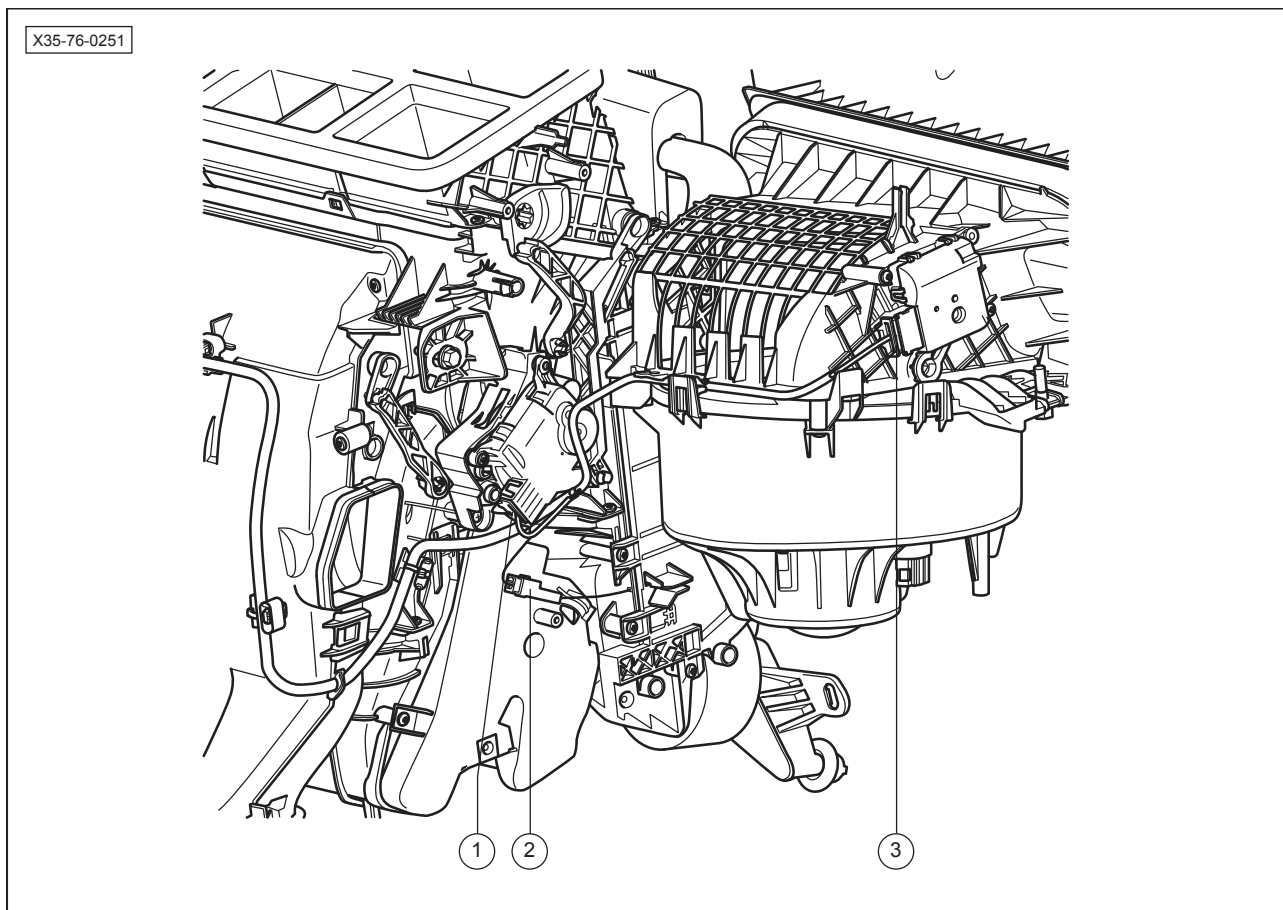
2 - 后除霜加热正极插头

4 - 左牌照灯插头

6 - 后背门电机插头

8 - 右牌照灯插头

9.14 空调箱体线束



1 - 模式电机插头

2 - 蒸发器温度传感器插头

3 - 内外循环电机插头